

编号：20242618

广西壮族自治区住房和城乡建设厅

自治区住房和城乡建设厅关于启用建筑起重机械使用登记证书电子证照的通知

各市、县（市、区）住房城乡建设局，各有关单位：

根据《住房城乡建设部办公厅关于开展建筑起重机械使用登记证书电子证照试运行工作的通知》（建办质〔2023〕33号）要求，为进一步提升全区建筑施工安全监管数字化水平，加快推进建筑施工安全领域证照电子化，实现电子证照信息互联互通，经研究，我厅决定自2024年11月1日起在全区房屋建筑和市政基础设施工程领域启用建筑起重机械使用登记证书电子证照（以下简称电子证照）。现将有关事项通知如下：

（一）各市、县（市、区）住房城乡建设主管部门应严格按照《全国一体化政务服务平台电子证照建筑起重机械使用登记证书》（C0330-2023）、《一体化政务服务平台电子证照建筑起重机械备案证》（C0392—2024）和《全国一体化在线政务服务平台电子证照建筑工程施工许可证》（C0217-2019）等标准的要求，填写建筑起重机械备案编号、施工许可证编号等信息，统一制证。

（二）电子证照启用后，企业在“广西建筑起重机械安全监督管理系统”上办理建筑起重机械使用登记手续，审批通过后，

获得电子证照。原来已发放的纸质证书依然有效，无需重新申请办理。

联系人：自治区住房城乡建设厅建筑市场监管处康勇，联系电话：0771-2260119；自治区建设工程质量安全监督站谈光旭，联系电话：0771-5855409。

- 附件：1. 建筑起重机械使用登记证书电子证照（样式）
2. 建筑起重机械使用登记证书电子证照办理流程

广西壮族自治区住房和城乡建设厅
2024年10月30日



（此件主动公开）

抄送：广西建设工程质量安全监督站。

广西壮族自治区住房和城乡建设厅办公室

2024年10月31日印发

附件 1

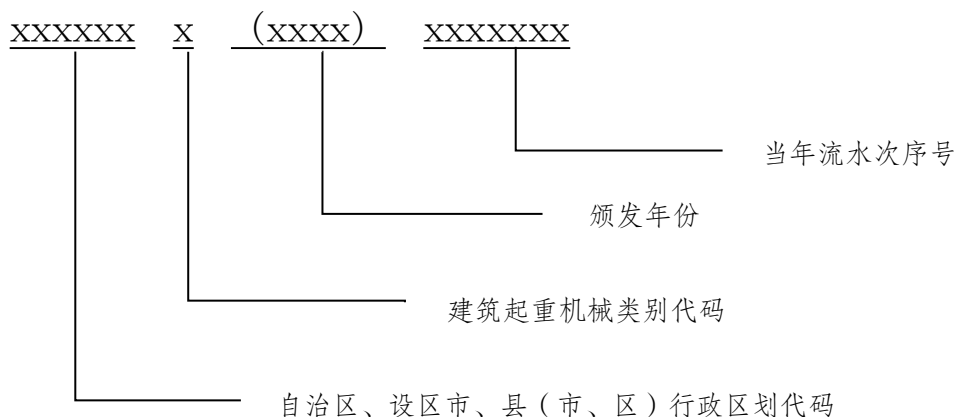
建筑起重机械使用登记证书电子证照

(样式)



备注: 1.建筑起重机械使用登记证书电子证照的幅面尺寸为 A4(210mm × 297mm), 竖版。

2.建筑起重机械使用登记证书编号由“自治区、设区市、县(市、区)行政区划代码+建筑起重机械类别代码+(颁发年份)+当年流水序号(7位)”组成。建筑起重机械使用登记证书编号编码结构如下图所示。

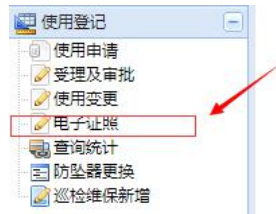


附件 2

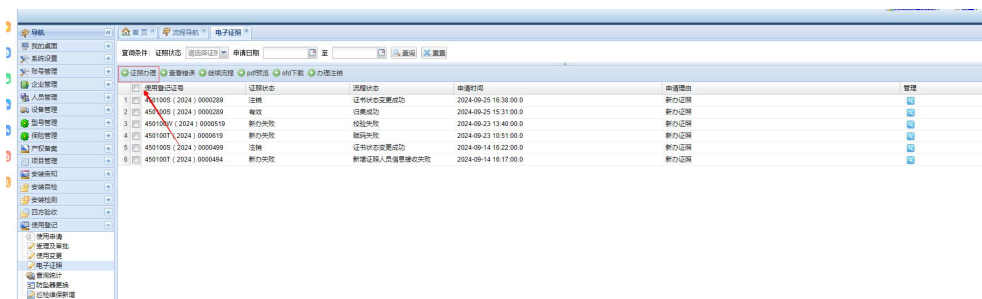
建筑起重机械使用登记证书电子证照办理流程

企业登录“广西建筑市场监管云平台”（简称“桂建云”，网址：<https://gxjzsc.gxcic.net>），进入“办事大厅”，在“办事大厅”页面展示的连接中，点击“广西建筑起重机械安全监督管理系统”，将自动跳转至系统登录页面。符合使用登记条件且资料齐全的建筑起重机械使用登记手续审批通过后，建筑起重机械使用登记证书发证机关可在“广西建筑起重机械安全监督管理系统”上完成建筑起重机械使用登记证书电子证照的制证工作，具体流程如下：

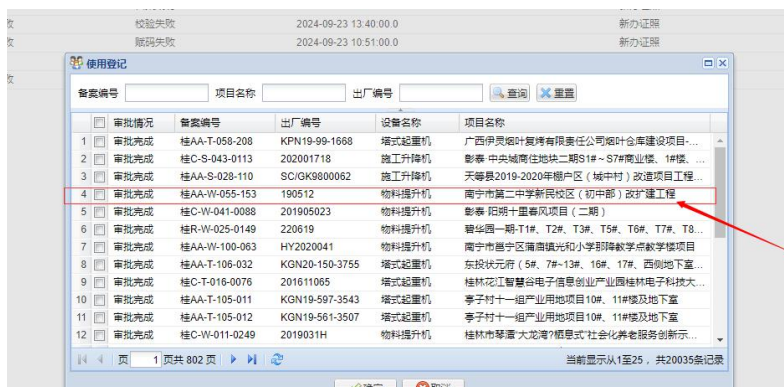
一、点击使用登记模块下的电子证件



二、点击证件办理按钮



三、选择要办理的使用登记数据（已生成电子证照的数据不会出现在选择框）



四、核对数据，完成制证



保存后会自动跳转到列表，查看证件状态与流程状态。如证件状态为有效，流程状态为归集成功，就表明制证完成。

使用登记号	证照状态	流程状态	申请时间	申请理由	管理
1	450100S(2024)0000289	注销	证书状态变更成功	2024-09-25 16:38:00.0	新办证照
2	450100S(2024)0000289	有效	归集成功	2024-09-25 15:31:00.0	新办证照
3	450100W(2024)0000519	新办失败	校验失败	2024-09-23 13:40:00.0	新办证照
4	450100T(2024)0000619	新办失败	验证码失败	2024-09-23 10:51:00.0	新办证照
5	450100S(2024)0000499	注销	证书状态变更成功	2024-09-14 16:22:00.0	新办证照
6	450100T(2024)0000494	新办失败	新增证照人员信息接收失败	2024-09-14 16:17:00.0	新办证照

如证件状态为新办失败，点击查看流程状态查找出现问题步骤。总共有4种问题，具体如下：

- (一) 校验失败。
- (二) 赋码失败。
- (三) 新增证照人员信息接收失败。
- (四) 归集失败。

具体失败原因可以点击查看错误进行查看具体错误信息。

使用登记证号	证照状态	流程状态	申请时间	申请理由
450100S (2024) 0000289	注销	证书状态变更成功	2024-09-25 16:38:00.0	新办证照
450100S (2024) 0000289	有效	归集成功	2024-09-25 15:31:00.0	新办证照
450100W (2024) 0000519	新办失败	校验失败	2024-09-23 13:40:00.0	新办证照
450100T (2024) 0000619	新办失败	赋码失败	2024-09-23 10:51:00.0	新办证照
450100S (2024) 0000499	注销	证书状态变更成功	2024-09-14 16:22:00.0	新办证照
450100T (2024) 0000494	新办失败	新增证照人员信息接收失败	2024-09-14 16:17:00.0	新办证照

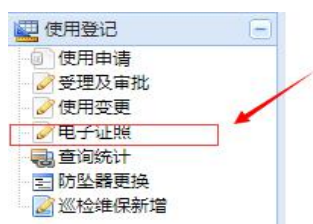
针对存在问题修改完成后，点击继续流程，完成制证。

使用登记证号	证照状态	流程状态	申请时间	申请理由
450100S (2024) 0000289	注销	证书状态变更成功	2024-09-25 16:38:00.0	新办证照
450100S (2024) 0000289	有效	归集成功	2024-09-25 15:31:00.0	新办证照
450100W (2024) 0000519	新办失败	校验失败	2024-09-23 13:40:00.0	新办证照
450100T (2024) 0000619	新办失败	赋码失败	2024-09-23 10:51:00.0	新办证照
450100S (2024) 0000499	注销	证书状态变更成功	2024-09-14 16:22:00.0	新办证照
450100T (2024) 0000494	新办失败	新增证照人员信息接收失败	2024-09-14 16:17:00.0	新办证照

五、电子证照预览、下载和打印

进入使用登记模块查看与下载使用登记证书电子证照。步骤如下：

- (一) 点击使用登记模块下的电子证件。



- (二) 点击“pdf 预览”。勾选证件状态为有效数据的使用登记证号，点击“pdf 预览”。

使用登记证号	证照状态	流程状态	申请时间	申请理由
450100S (2024) 0000289	注销	证书状态变更成功	2024-09-25 16:38:00.0	新办证照
450100S (2024) 0000289	有效	归集成功	2024-09-25 15:31:00.0	新办证照
450100W (2024) 0000519	新办失败	校验失败	2024-09-23 13:40:00.0	新办证照
450100T (2024) 0000619	新办失败	赋码失败	2024-09-23 10:51:00.0	新办证照
450100S (2024) 0000499	注销	证书状态变更成功	2024-09-14 16:22:00.0	新办证照
450100T (2024) 0000494	新办失败	新增证照人员信息接收失败	2024-09-14 16:17:00.0	新办证照



中华人民共和国住房和城乡建设部 监制

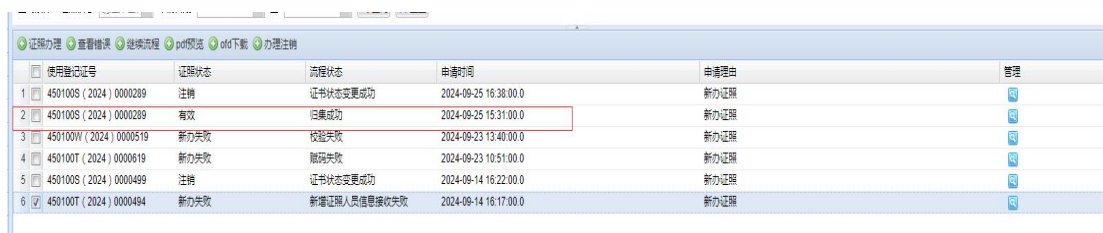
pdf 预览样式

(三) 下载与打印电子证书 (ofd 格式)。勾选证件状态为有效数据的使用登记证号，点击“ofd 下载”。



六、使用登记证注销

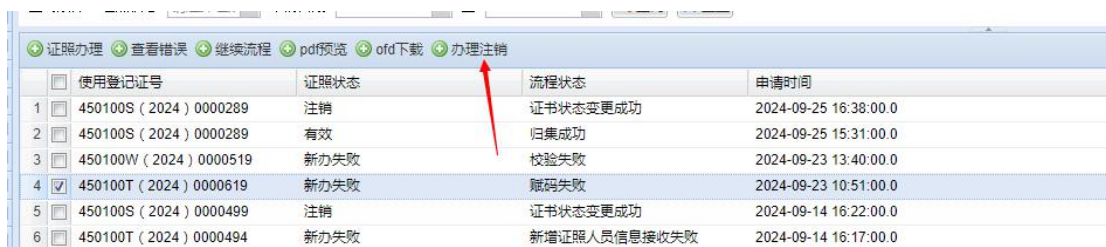
选择证照状态为有效的证照信息就可进行注销，注销会生成一条新的证照信息，证照状态为注销，流程状态为证书状态变更成功，就表明注销完成。



使用登记序号	证照状态	流程状态	申请时间	申请理由	管理
450100S (2024) 0000289	注销	证书状态变更成功	2024-09-25 16:38:00.0	新办证照	
450100S (2024) 0000289	有效	归集成功	2024-09-25 15:31:00.0	新办证照	
450100W (2024) 0000519	新办失败	校验失败	2024-09-23 13:40:00.0	新办证照	
450100T (2024) 0000619	新办失败	赋码失败	2024-09-23 10:51:00.0	新办证照	
450100S (2024) 0000499	注销	证书状态变更成功	2024-09-14 16:22:00.0	新办证照	
450100T (2024) 0000494	新办失败	新增证照人员信息接收失败	2024-09-14 16:17:00.0	新办证照	

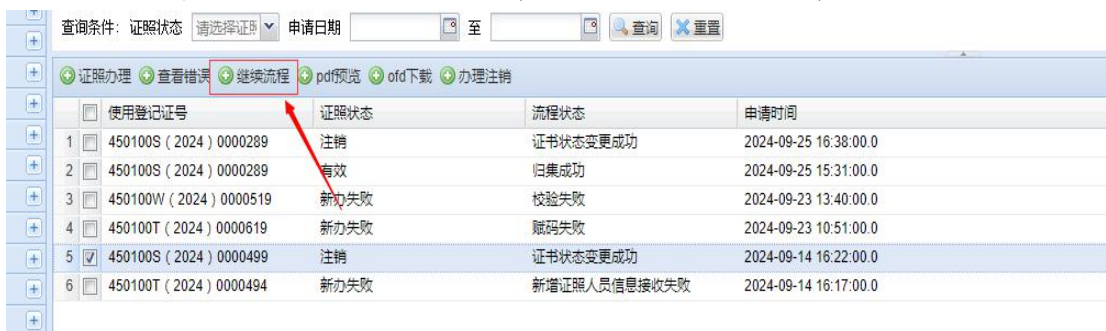
如证件状态为新办失败，点击查看流程状态查找出现问题步骤。流程状态有 2 种，具体如下：

- (一) 注销证照人员信息接收失败。
- (二) 证书状态变更失败。



使用登记序号	证照状态	流程状态	申请时间
450100S (2024) 0000289	注销	证书状态变更成功	2024-09-25 16:38:00.0
450100S (2024) 0000289	有效	归集成功	2024-09-25 15:31:00.0
450100W (2024) 0000519	新办失败	校验失败	2024-09-23 13:40:00.0
450100T (2024) 0000619	新办失败	赋码失败	2024-09-23 10:51:00.0
450100S (2024) 0000499	注销	证书状态变更成功	2024-09-14 16:22:00.0
450100T (2024) 0000494	新办失败	新增证照人员信息接收失败	2024-09-14 16:17:00.0

针对存在问题修改完成后，点击继续流程，完成证照注销。



查询条件: 证照状态 请选择证照 申请日期 至

使用登记序号	证照状态	流程状态	申请时间
450100S (2024) 0000289	注销	证书状态变更成功	2024-09-25 16:38:00.0
450100S (2024) 0000289	有效	归集成功	2024-09-25 15:31:00.0
450100W (2024) 0000519	新办失败	校验失败	2024-09-23 13:40:00.0
450100T (2024) 0000619	新办失败	赋码失败	2024-09-23 10:51:00.0
450100S (2024) 0000499	注销	证书状态变更成功	2024-09-14 16:22:00.0
450100T (2024) 0000494	新办失败	新增证照人员信息接收失败	2024-09-14 16:17:00.0